

2022 第二届广西-台湾高校大学生创新创业大赛

赛前说明会 Zoom 线上参会指引

一、会议信息

主题：第二届广西-台湾高校大学生创新创业大赛赛前说明会

时间：2022 年 12 月 25 日 10:00

Zoom 会议号：880 0431 9365

入会密码：2022

入会链接：

<https://us06web.zoom.us/j/88004319365?pwd=ZDlXN1VNdEc3bnQ0d1NNczdXSjdpdz09>

二、会议日程

时间	主题	讲师
10:00-10:30	培训会介绍 大赛规则与参赛流程解读	张磊 大赛组委会、技术支持单位
10:30-11:15	视觉营销	马红 1688 认证讲师
11:15-12:00	短视频与直播电商	崔炜炜 新媒体创业导师
12:00-12:30	创新创业方案设计	王辰旭 美妆行业金冠店铺操盘员

三、参会人员入会方式

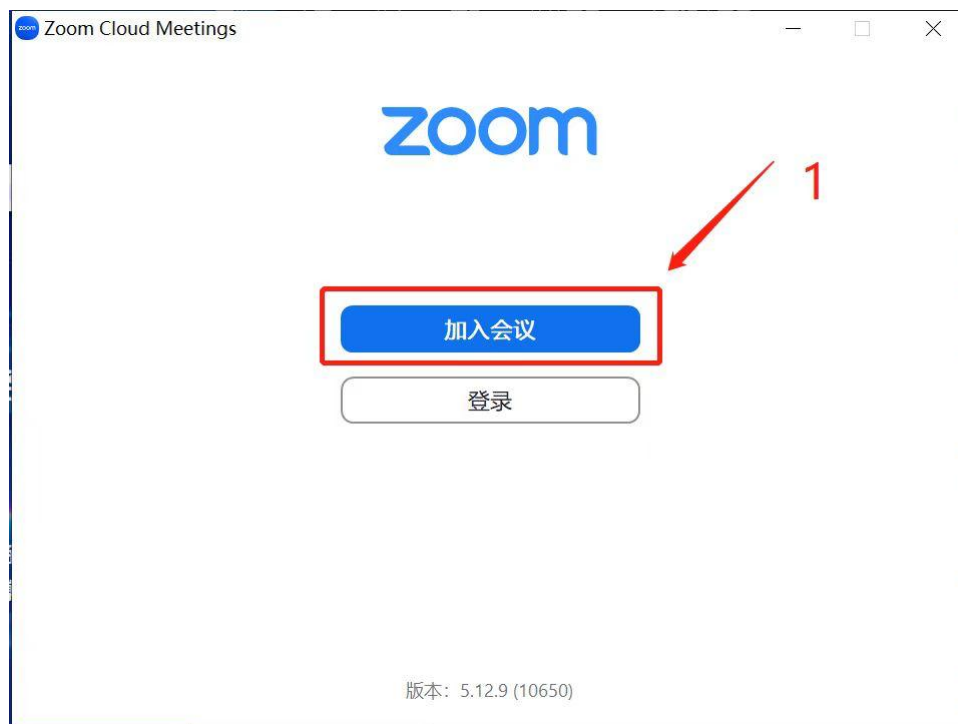
1、方式一：登录 Zoom 客户端入会

请复制链接“https://zoom.us/download#client_4meeting”粘贴至在浏览器 (1) 中打开，点击页面中蓝色方块 (2) 【下载】按钮，下载安装最新版 Zoom 客户端，若您是 ios 系统，请点击页面中蓝色方块右下方蓝色文字 (3) 【此处】下载安装相对应的 Zoom 客户端；

注意：若您已下载安装 Zoom 客户端可忽略此步骤；



打开 Zoom 客户端，点击展示页面中蓝色【加入会议】按钮；



在 (1) “会议号或个人链接名称” 输入框中输入会议号【880 0431 9365】，在 (2) “你的名称” 输入框中输入【院校名称+姓名】，点击展示页面下方蓝色 (3) 【加入】按钮；



在 (1) “会议密码”输入框中输入密码【2022】，点击展示页面下方蓝色 (2) 【加入会议】按钮；



随后静待会议开始；



2、方式二：移动端入会

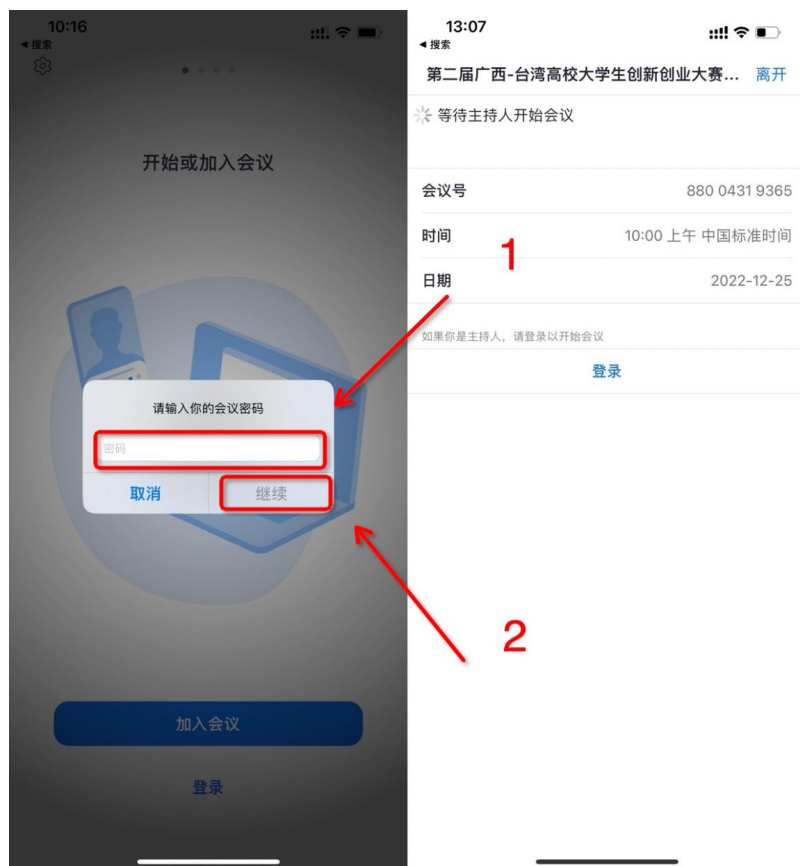
请复制链接（https://us06web.zoom.us/download#client_4meeting）在浏览器中打开，根据不同的平台，下载相对应的 Zoom App。



打开 Zoom App，点击【**加入会议**】按钮，在“会议号”输入框中输入会议号【**880 0431 9365**】，在“显示名称”输入框中输入【**姓名+单位名称**】，然后点击【**加入会议**】。



在“请输入您的会议密码”输入框中输入【2022】，输入完成后，点击【继续】按钮，静待会议开始。



四、Zoom 会议入会注意事项

1、虚拟背景设置（国内院校可参照此方法尝试设置虚拟背景，国外院校可自由设置）

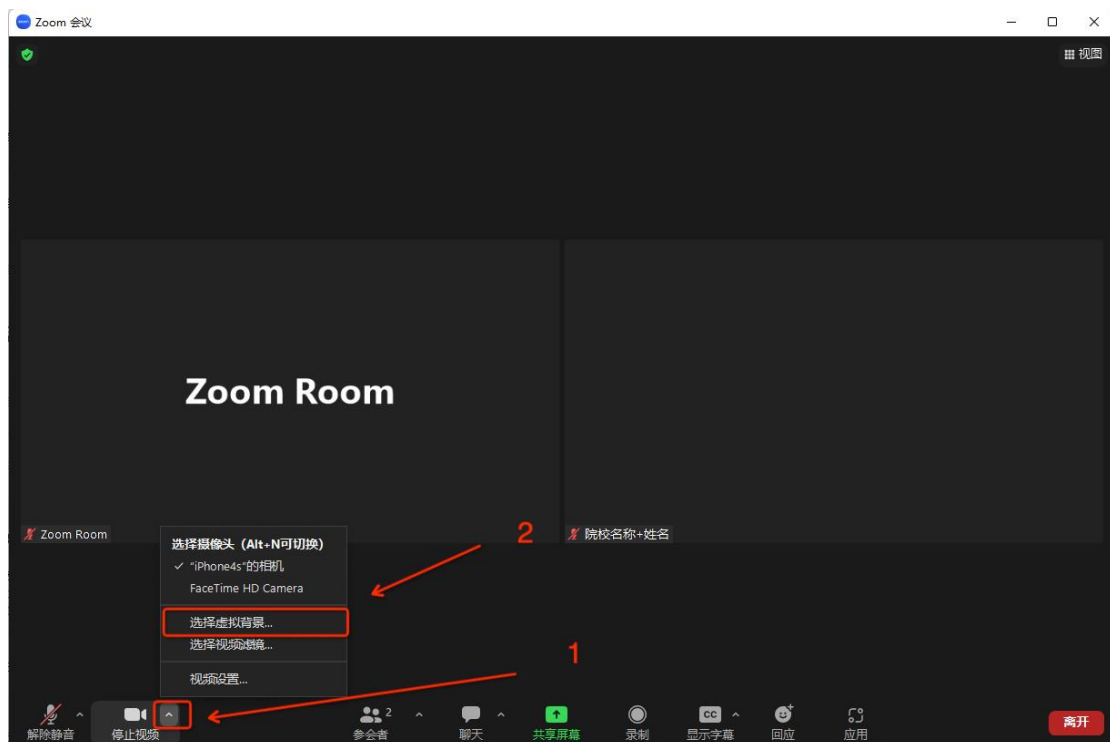
打开电脑【设置】选项，在左侧菜单中找到【时间和语言】选项，点击右侧【日期和时间】；



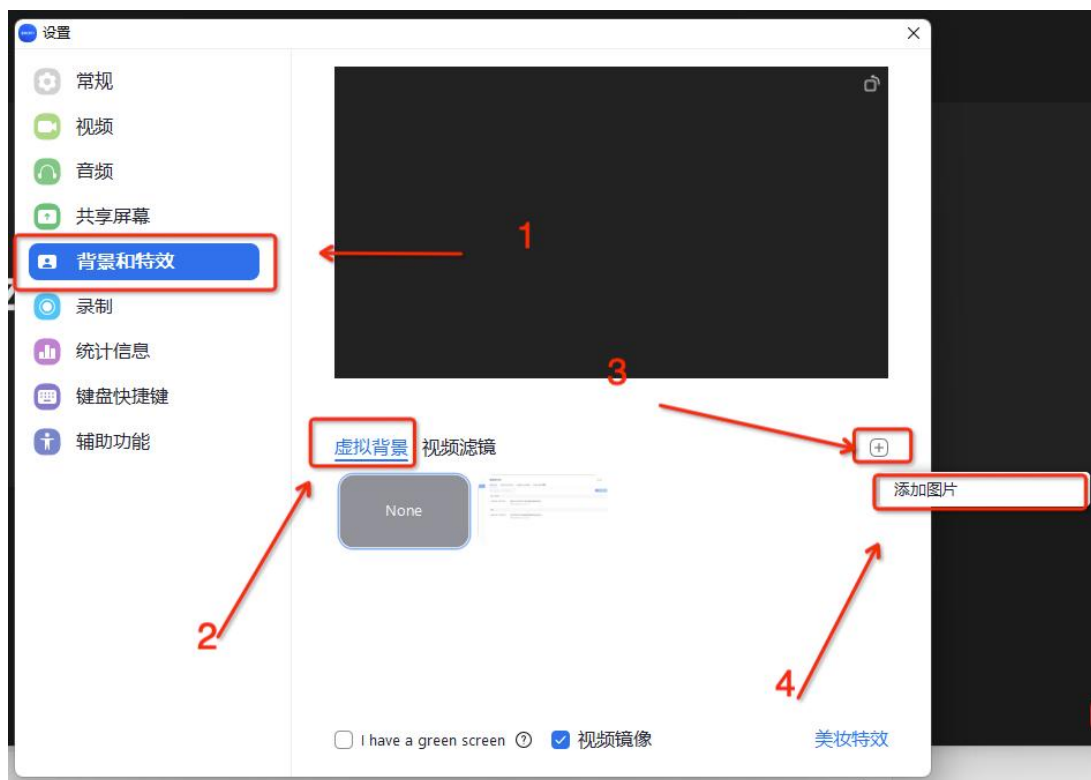
选择 (1) 【时区】选项，点击【时区】选项右侧的 (2) 时区选择窗口，选择“北京，重庆，香港特别行政区，乌鲁木齐”时区以外的其他时区；



打开 Zoom 进入会议，点击下方菜单栏中【停止/开启视频】选项旁 (1) 【^】符号，选择 (2) 【选择虚拟背景...】选项；



选择 (1) 【背景和特效】菜单，点击页面中下方 (2) 【虚拟背景】选项，点击其右侧 (3) 【+】选项,点击 (4) 【添加图片】按钮，将提前准备好的虚拟背景图片上传,图片上传后，点击上传的虚拟背景图片，即可完成虚拟背景设置；



2、在使用虚拟背景时注意人像与摄像头的距离



(1) 人像须保持在屏幕正中央，头顶距离屏幕边缘约 2cm 距离，身体约占屏幕 1/2 的宽度；

3、手机入会，请将手机屏幕调整为【横屏】；

手机进入 Zoom 会议后，请将手机屏幕锁定解除，将手机屏幕横置；

4、音频选择

(1) PC 端入会，请点击页面左下角【解除静音】旁的 **(1)** 【^】符号，选择与设备相匹配的音频输入、输出设备。



(2) 移动端入会，若没有声音，请及时确认网络是否通常及调整设备声音大小；